

FÖRKLARINGAR

BETECKNING FÖR AREA PÅ LEDNING GALLER I HELA LEDNINGENS LÅNGD

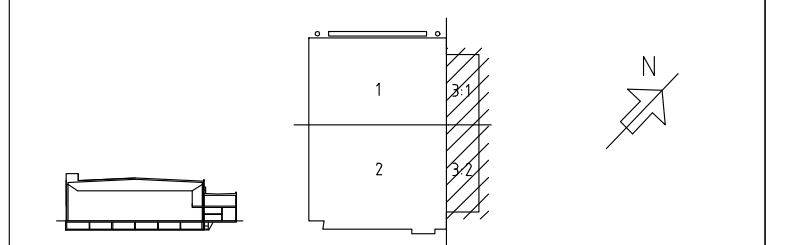
- ① STRÖMSKENA 160A
- ② UTTAGSBOX FÖR LJUSDANSLUTNING
INNEHÅLLANDE:
2 ST 63A-UTTAG
2 ST 10A-UTTAG, KOPPLADE ÖVER JFB
- ③ UTTAGSBOX FÖR LJUS OCH ÖVRIG ANSLUTNING INNEHÅLLANDE:
2 ST 63A-UTTAG
2 ST 32A-UTTAG
2 ST 10A-UTTAG, KOPPLADE ÖVER JFB
- ④ 16A-UTTAG. LEDNING 5G2,5
- ⑤ PORTANSLUTNING. LEDNING 5G2,5
- ⑥ UTTAGSBOX FÖR OB-BUSS. INNEHÅLLANDE:
1 ST 63A-UTTAG
2 ST 32A-UTTAG
4 ST 10A-UTTAG, KOPPLADE ÖVER JFB
- ⑦ UTTAGSBOX FÖR TRUCKLADDNING INNEHÅLLANDE:
3 ST 16A-UTTAG, KOPPLADE ÖVER JFB
2 ST 10A-UTTAG, KOPPLADE ÖVER JFB
- ⑧ UTTAGSBOX FÖR SOPKOMPRIATOR INNEHÅLLANDE:
2 ST 32A-UTTAG
2 ST 16A-UTTAG, KOPPLADE ÖVER JFB
2 ST 10A-UTTAG, KOPPLADE ÖVER JFB
- ⑨ UTTAG CEE-DON 16A/230V FÖR FÖLJESPOTAR. LEDNING 3G2,5
- ⑩ INKOPPLING AV PARKERINGSAUTOMAT LEDNING 3G1,5
- ⑪ ANSLUTNING SPRINKLERCENTRAL LEDNING 3G1,5
- ⑫ STRÖMSTÄLLARE FÖR FRÄNKOPPLING AV KÖKSMASKINER
- ⑬ ANSLUTNING AV BRANDLARMSTABLÅ
- ⑭ CENTRALENHET FÖR RÖKLUCKOR
- ⑮ 63A-UTTAG FÖR KOMBIUGN, 1600 ÖG LEDNING 4x25/16
- ⑯ 10A-UTTAG FÖR MOBILA VÄRMESKÅP, 1600 ÖG
- ⑰ 10A-UTTAG FÖR KYL, 2400 ÖG
- ⑱ UTTAG FÖR KYLENHET
- ⑲ 10A-UTTAG FÖR KASSA

- ⑳ ANSLUTNING KOKERI LEDNING 4x6/6
- ㉑ INFÄLLD ARB.BRYTARE FÖR KAFFEBRYGGARE LEDNING 5G2,5
- ㉒ 10A-UTTAG FÖR MICROBRYTARE, 1800 ÖG
- ㉓ 10A-UTTAG FÖR TALLRIKSDISPENSER
- ㉔ 10A-UTTAG, 1150 ÖG
- ㉕ INFÄLLD ARB.BRYTARE FÖR DISKMASKIN 1600 ÖG, LEDNING 5G2,5
- ㉖ INFÄLLT UTTAG E19 412 58 FÖR FÖLJESPOTAR, 1800 ÖG, LEDNING 3G2,5
- ㉗ TERMOSTATSTYRDA RADIATORER 500W MONTERAS UNDER INST. GÖLV
- ㉘ STRÖMSTÄLLARE FÖR HANDTORK MONTERAS 2000 ÖG OCH MIN 1200 FRÅN DUSCHHUVUD
- ㉙ MANÖVER TILL KONTAKTORER I STV

- H** HANDTORK. UK 1100 ÖG. RÖRUTSLÄPP 1125 ÖG OCH 100 MM FRÅN CC TILL HÖGER FRAMFRÅN SETT
- M** MAGNET. LEVERERAS AV BYGG
- G** GRÄNSLÄGE. LEVERERAS AV BYGG
- F** DÖRRÖPPNARE. LEV AV BYGG
- AR** ARMBÄGSKONTAKT 900 ÖG. LEV AV BYGG

- A ALLMÄNT UTTAG FÖR TEX STÄDNING, 1500 ÖG OM ANNAT EJ ANGES.
- AR ALLMÄNT UTTAG TYP ROBUST, 1500 ÖG OM ANNAT EJ ANGES. FÖR TEX STÄDNING
- D UTTAG FÖR ANSLUTNING AV DATAUTRUSTN
- G LEDNING FÖRLÄGGS I GÖLV
- K UTTAG MONTERAT I FÖNSTERBANKSKANAL
- S UTTAG MONTERAT PÅ PLÅT PÅ STEGE
- SU SERVICEUTTAG MONTERAT PÅ PLÅT PÅ STEGE MED INBYGGD JORDFELSBRYTARE

BET	ANT	ÄNDRINGEN AVSER	DATUM	SIGN
-----	-----	-----------------	-------	------



RELATIONSHANDLING 080507



Åkessons elteknik ab
 Leif Åkessons elteknik ab Tunlandsgatan 5, 2tr Box 1447, 701 14 Örebro
 Telefon 019-26 26 99 Mobil 070-086 26 99 Telefax 019-26 32 69

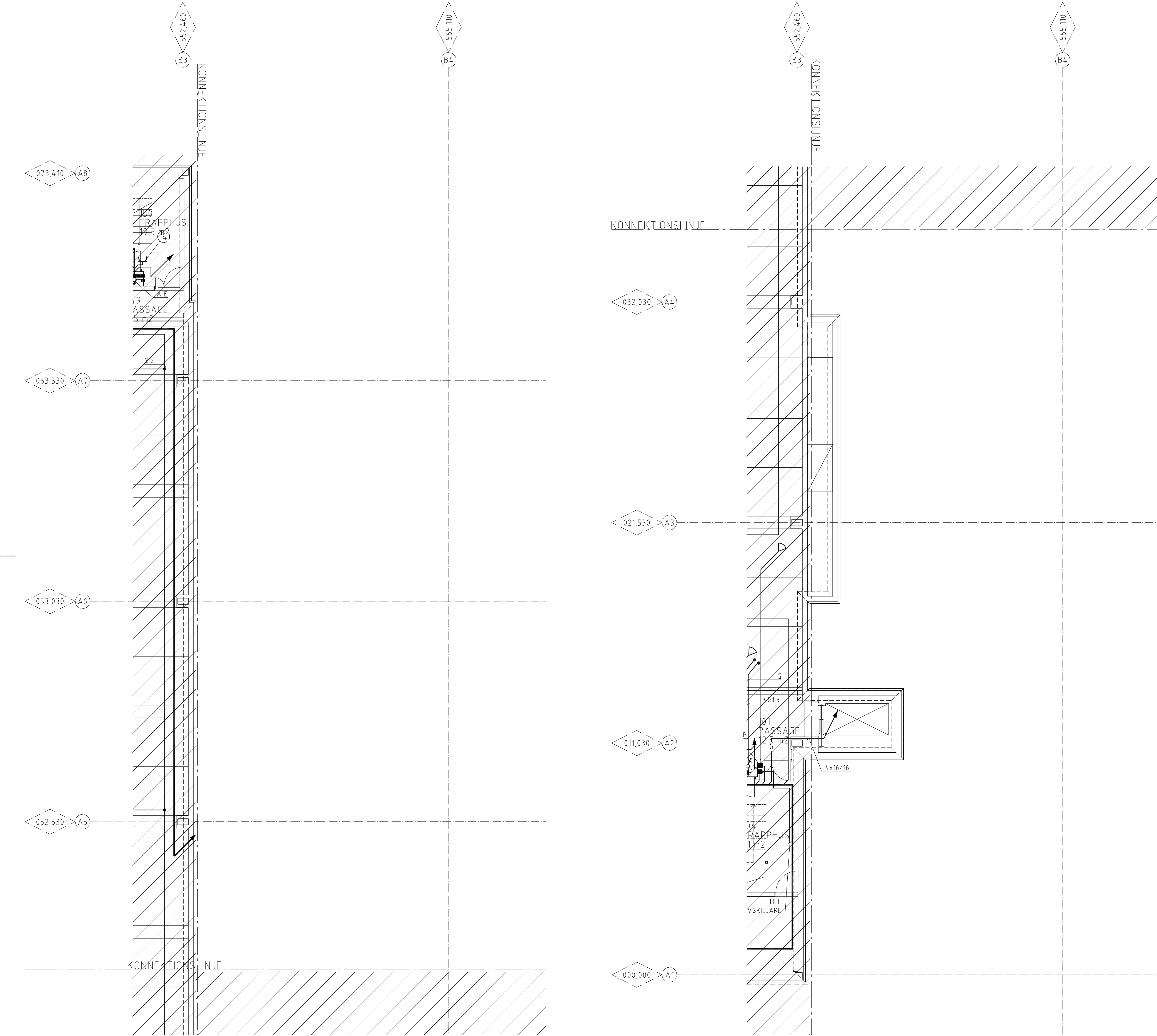
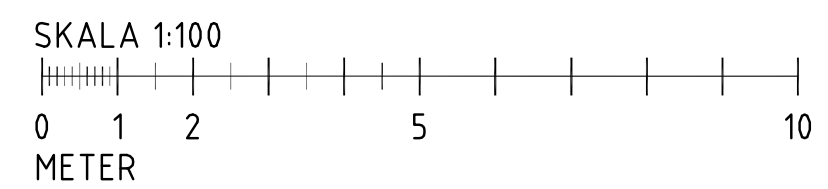
A	WHITE ARKITEKTER AB	TEL 019 - 470 22 00	FAX 019 - 470 22 00
K	WSP BYGGPROJEKTERING	TEL 019 - 17 89 50	FAX 019 - 13 32 00
V	ÄF INFRASTRUKTUR AB	TEL 019 - 60146 00	FAX 019 - 61145 92
W	RÖRPLANERING AB	TEL 019 - 472 14 40	
E	ÅKESSON ELTEKNIK AB	TEL 019 - 26 26 99	FAX 019 - 26 32 69
S1	ALBAÇON AB	TEL 031 - 706 89 20	FAX 031 - 706 89 21
S2	INGEMANSSONS TECHNOLOGY AB	TEL 08 - 709 20 00	FAX 08 - 709 20 10

UPPDRAG NR	0701-1	RITAD/KONSTR AV	DC	HANDLÄGGARE	L ÅKESSON
DATUM	2007-05-11	ANSVARIG	LEIF ÅKESSON		

CONVENTUM, MASSHALL
KV. STINSEN 19, ÖREBRO

PLAN 1 - KRAFT

SKALA	NUMMER	BET
A1: 1:100	E62-01-1013	
A3: 1:200		



Modellfilisversion
 Filnam: E62P01
 Datum: 2008-05-07

Modellfilisversion
 Filnam: A01_P01
 Datum: 2007-05-29